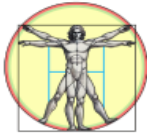
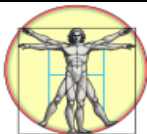


**PROGRAMA 1º 2025-2026 -ACTUALIZADO A 14/12/2025-**

| FECHAS  | PROFESORES  | MATERIA IMPARTIDA  |
|---|---|--|
| <b>SEMINARIO 1</b>  |   |  |
| <b>PAGO PRIMERA CUOTA</b>   |   |  |
| 14/11<br>15-16/11   | Roland Lorilleux, <i>osteópata D.O.</i><br>Christophe y Pascale Pech, <i>osteópatas D.O.</i>  | Presentación, la osteopatía: Historia, Filosofía.<br>Anatomía palpatoria y trabajo del tejido blando.  |
| <b>SEMINARIO 2</b>  |   |  |
| 22/11 →<br>28/11 →<br>29-30/11 →  | <b>DIRECTO ONLINE:</b> Xavier Bardina<br>Xavier Bardina, <i>osteópata D.O.</i><br>Fernando Gascón, <i>osteópata D.O.</i><br><b>*CLASE PRE-GRABADA:</b> Dra. Ana Bengoetxea<br><b>*CLASE PRE-GRABADA:</b> Dr. Guillermo González | De la embriología a la globalidad tisular 1. <b>HORARIOS: 15'30-20'30.</b><br>De la embriología a la globalidad tisular 2.<br>Tratamiento General Osteopático T.G.O.<br>Propriocepción.<br>Circulación, Inervación del MI, Anat. Secc./ Anatomía-patología RX Columna Vertebral.<br><b>* Una clase pre-grabada quiere decir que tendréis que descargar el enlace que se os enviará en el mismo mes y ver la clase en vuestras horas libres, antes del siguiente seminario.</b> |
| <b>SEMINARIO 3</b>  |   |  |
| VISUALIZAR EN HORAS LIBRES ANTES DEL SIGUIENTE SEMINARIO →<br>12-13/12<br>14/12 | <b>*CLASE PRE-GRABADA:</b> Dr. José García<br>Dr. José García, <i>osteópata D.O.</i><br>Fernando Gascón, <i>osteópata D.O.</i>  | Biomecánica. <b>A principios del mes de diciembre se enviará a l@alumn@s el enlace de la clase que ya está pre-grabada.</b><br>Fisiología articular: La Pelvis.<br>Tratamiento General Osteopático T.G.O.  |
| <b>SEMINARIO 4</b>  |   |  |
| <b>PAGO SEGUNDA CUOTA</b>   |   |  |
| 9-10-11/01  | Dr. José García, <i>osteópata D.O.</i>  | Fisiología articular, biomecánica miembro inferior.  |
| <b>SEMINARIO 5</b>  |   |  |
| 23-24/01<br>25/01   | Lucie Vilamajo, <i>osteópata D.O.</i><br>Xavier Bardina, <i>osteópata D.O.</i>  | El abordaje manual Dick del lazo neurológico corporal.<br>De la embriología a la globalidad tisular 3.   |
| <b>SEMINARIO 6</b>  |   |  |
| 6-7/02<br>8-9/02<br>21 o 22/02  | Fernando Gascón, <i>osteópata D.O.</i><br>Pau Gómez, <i>osteópata D.O.</i><br><b>**DIRECTO ONLINE:</b> Fco. Javier Sevillano, <i>osteópata D.O.</i>   | Lumbares: Los 5 niveles de movimiento. <i>FINAL DE CLASE CLÍNICA CON UN CONSULTANTE.</i><br>Forma y función del Pie en la globalidad corporal.<br>Técnicas osteopáticas de Mitchell: La Pelvis. <b>HORARIOS: 8:30-14:00</b><br><b>** El directo online quiere decir que asistiréis desde casa a una clase en fecha y horarios mencionados.</b>   |
| <b>SEMINARIO 7</b>  |   |  |
| <b>PAGO TERCERA CUOTA</b>   |   |  |
| 6/03<br>7/03<br>8/03  | Fco. Javier Sevillano, <i>osteópata D.O.</i><br>Juli Bustos, <i>osteópata D.O.</i><br>Xavier Bardina, <i>osteópata D.O.</i>   | Técnicas osteopáticas de Mitchell: La Pelvis.<br>Rodilla: compleja articulación de transmisión.<br>De la embriología a la globalidad tisular 4.  |
| <b>SEMINARIO 8</b>  |   |  |
| <b>PAGO CUARTA CUOTA</b>  |   |  |
| 10/04<br>11-12/04<br>25/04  | Xavier Bardina, <i>osteópata D.O.</i><br>Pau Gómez, <i>osteópata D.O.</i><br><b>**DIRECTO ONLINE:</b> Xavier Bardina  | De la embriología a la globalidad tisular 5.<br>Teoría y técnicas osteopáticas de las Dorsales. Movimiento.<br>Biomecánica, técnicas, clínica. Cintura escapular. <b>HORARIOS: 8:30-14:00</b>  |
| <b>SEMINARIO 9</b>  |   |  |
| 15/05<br>16/05<br>17-18/05  | Andrés Cuadrado, <i>osteópata D.O.</i><br>Pau Gómez, <i>osteópata D.O.</i><br>Bernard Choux, <i>osteópata D.O.</i>  | Bioquímica del músculo, del ligamento.<br>Técnicas articulatorias, forma y función de la Cadera. <i>FINAL DE CLASE CLÍNICA CON UN CONSULTANTE.</i><br>Abordaje osteopático y clínica de la extremidad inferior y vascularización de la médula con sus dolencias.   |
| <b>SEMINARIO 10</b>   |   |  |
| 19-20/06<br>21/06<br>22/06  | Fco. Javier Sevillano, <i>osteópata D.O.</i><br>Xavier Bardina, <i>osteópata D.O.</i><br>Xavier Bardina, <i>osteópata D.O.</i>  | Postura, mecánica y movimiento del cuerpo durante las actividades de la vida.<br>Técnicas clínicas miembro superior.<br><b>CONTROL DE INTEGRACIÓN DE CONOCIMIENTOS 1er Curso.</b>  |

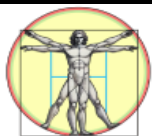


| <b>FECHAS</b>                       | <b>PROFESORES</b>   | <b>MATERIA IMPARTIDA</b>  |
|-------------------------------------|---|---|
|                                     | <b>SEMINARIO 1</b>  | <b>PAGO PRIMERA CUOTA</b>   |
| 26/09                               | Dres. Guillermo González/ Rodrigo Pallàs  | Circ. Arterial y venosa/Inerv. MS/Anat secc./Anat. Dolor neuromuscular.   |
| 27-28/09<br>29/09                   | Bernard Choux, <i>osteópata D.O.</i><br>Fernando Gascón, <i>osteópata D.O.</i>  | Técnicas osteopáticas: Lumbares. Examen neuro-clínico del paciente. <i>FINAL CLASE CLÍNICA CON UN CONSULTANTE.</i><br>T.G.O.: Repaso y ampliación.  |
|                                     | <b>SEMINARIO 2</b>  |   |
| 24-25/10<br>26-27/10                | Fco. Javier Sevillano, <i>osteópata D.O.</i><br>Xavier Bardina, <i>osteópata D.O.</i>   | Técnicas osteopáticas de Mitchell: La columna vertebral.<br>Reflexiones y técnicas osteopáticas en el campo de los miembros superiores: codo, muñeca y mano.  |
|                                     | <b>SEMINARIO 3</b>  | <b>PAGO SEGUNDA CUOTA</b>   |
| 14/11                               | Dres. Rodrigo Pallàs/Guillermo González   | SNA/ Imág. Complementarias.   |
| 15/11<br>16-17/11                   | Juan Bañuls, <i>osteópata D.O.</i><br>Leo Fabre, <i>osteópata D.O.</i>  | Mano sutil para percibir materia y funciones.<br>Las Dermalgias del punto de vista osteopático del Dr. Jarricot.  |
|                                     | <b>SEMINARIO 4</b>  |   |
| 12-13/12<br>14-15/12                | Bernard Choux, <i>osteópata D.O.</i><br>Xavier Bardina, <i>osteópata D.O.</i>   | Técnicas osteopáticas: Tórax sus componentes y relación neuro vegetativas. <i>FINAL CLASE CLÍNICA CON UN CONSULTANTE.</i><br>Los 3 lazos osteopáticos de la globalidad corporal.  |
|                                     | <b>SEMINARIO 5</b>  |   |
| 9-10/01<br>11-12/01                 | Alex Arnau, <i>osteópata D.O.</i><br>Raúl Diaz, <i>osteópata D.O.</i>   | Inmunología, drenaje linfático del punto de vista osteopático.<br>Cintura pélvica cruce de la globalidad corporal Sacro/Íliaco.   |
|                                     | <b>SEMINARIO 6</b>  | <b>PAGO TERCERA CUOTA</b>   |
| 6-7/02<br>8-9/02                    | Juan Bañuls, <i>osteópata D.O.</i><br>Fco. Javier Sevillano, <i>osteópata D.O.</i>  | Introducción arquitectura CV. Lucha antigravitatoria.<br>Técnicas osteopáticas de Mitchell: Tórax, Costillas atípicas.  |
|                                     | <b>SEMINARIO 7</b>  |   |
| 6-7-8-9/03                          | David Rodado, <i>osteópata D.O.</i>   | Cadenas musculares 1, 2, 3. Exploración general del consultante. <i>FINAL CLASE CLÍNICA CON UN CONSULTANTE.</i>   |
|                                     | <b>SEMINARIO 8</b>  | <b>PAGO CUARTA CUOTA</b>  |
| 10/04<br>11-12/04<br>13/04          | Dr. Rafael Merino, <i>osteópata D.O.</i><br>Pascale Pech, <i>osteópata D.O.</i><br>Roland Lorilleux, <i>osteópata D.O.</i>            | Emuntorios, dermatología, sistema urinario.<br>Los diafrágmata y sistema amortiguador.<br>Energía: Histología y filosofía 1.  |
|                                     | <b>SEMINARIO 9</b>  |   |
| 15/05<br>16/05<br>17-18/05          | María Alonso, <i>osteópata D.O.</i><br>Bernard Choux, <i>osteópata D.O.</i><br>David Rodado, <i>osteópata D.O.</i>                    | Bioquímica SNC.<br>Técnicas osteopáticas miembro superior y revisión Columna vertebral.<br>Cadenas musculares 4,5,6. Exploración general del consultante.   |
|                                     | <b>SEMINARIO 10</b>   |   |
| 19/06<br>20-21-22/06<br>19-20/06    | Dr. Rafael Merino, <i>osteópata D.O.</i><br>Israel Gómez-Calcerrada, <i>osteópata D.O.</i><br>Javier Sevillano, <i>osteópata D.O.</i> | Fisiología, Semiología: Respiración.<br>Todas las bases para entender la función posturo-dinámica. <i>FINAL CLASE CLÍNICA CON UN CONSULTANTE.</i><br><b>EXAMEN MITCHELL. DURANTE LA PAUSA MEDIO DÍA Y DESPUÉS DE CLASE.</b> |
| <b>VISUALIZAR EN HORAS LIBRES</b> → | <b>CLASE GRABADA: Dra. Maite Blázquez, <i>osteópata D.O.</i></b>  | ¿Que es el método científico? ¿Que referencia para la osteopatía en el mundo actual? En el mismo mes de junio se enviará a l@s alumn@s el enlace de la clase que ya está pre-grabada.                                       |



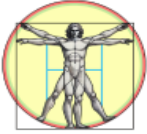
| FECHAS      | PROFESORES                                       | MATERIA IMPARTIDA  |
|-------------|--|--|
|             | <b>SEMINARIO 1</b>                               | <b>PAGO PRIMERA CUOTA</b>  |
| 26-27/09    | Silvia Irigoyen, <i>osteópata D.O</i>            | Osteopatía en el campo craneal: Filosofía, anatomía palpatoria.  |
| 28-29/09    | Fco. Javier Sevillano, <i>osteópata D.O</i>      | Técnica osteopática de Mitchell. Sub-occipital, equilibrio.  |
|             | <b>SEMINARIO 2</b>                               |  |
| 24/10       | Dr. Rafael Merino, <i>osteópata D.O</i>          | Fisiología, Semiología: Digestión.   |
| 25-26/10    | David Rodado, <i>osteópata D.O</i>               | Interpretación biomecánica y técnicas osteopáticas cervicales.   |
| 27/10       | Roland Lorilleux, <i>osteópata D.O</i>           | Energía: Histología y filosofía 2.   |
|             | <b>SEMINARIO 3</b>                               | <b>PAGO SEGUNDA CUOTA</b>  |
| 14-15/11    | Israel Gómez-Calcerrada, <i>osteópata D.O</i>    | Todas las bases para entender la función posturo-dinámica. <i>FINAL DE CLASE CLÍNICA CON UN CONSULTANTE.</i>         |
| 16-17/11    | Silvia Irigoyen, <i>osteópata D.O</i>            | Osteopatía en el campo craneal Flex-Extensión de la SEB. Globalidad torsión.   |
|             | <b>SEMINARIO 4</b>                               |  |
| 12-13/12    | Fco. Javier Sevillano, <i>osteópata D.O</i>      | Técnica osteopática de Jones.  |
| 14/12       | Bernard Choux, <i>osteópata D.O</i>              | Occ/C1/C2. Formas funciones y acompañamiento intervencionista.   |
| 15/12       | Dr. Rafael Merino, <i>osteópata D.O</i>          | Fisiopatología, semiología: Cardio y Vascular.   |
|             | <b>SEMINARIO 5</b>                               |  |
| 9-10/01     | Pascale Pech, <i>osteópata D.O</i>               | Abordaje global y técnicas osteopáticas: Chapman.  |
| 11-12/01    | Silvia Irigoyen, <i>osteópata D.O</i>            | Osteopatía en el campo craneal: Torsión, SBR. STRAIN Compresión.   |
|             | <b>SEMINARIO 6</b>                               | <b>PAGO TERCERA CUOTA</b>  |
| 6-7/02      | Roland Lorilleux, <i>osteópata D.O</i>           | Repaso grandes líneas. Craneal: Los senos venosos. CV4 V spread.   |
| 8-9/02      | Israel Gómez-Calcerrada, <i>osteópata D.O</i>    | Miembro Inferior y Superior. Clínica osteopática. <i>FINAL DE CLASE CLÍNICA CON UN CONSULTANTE.</i>                  |
|             | <b>SEMINARIO 7</b>                               |  |
| 6/03        | Roland Lorilleux, <i>osteópata D.O</i>           | Osteopatía en el campo craneal: los temporales 1.  |
| 7-8/03      | Jean-Pierre Bilard, <i>osteópata D.O</i>         | Técnicas osteopáticas viscerales: Hígado, estómago, intestinos.  |
| 9/03        | Christophe y Pascale Pech, <i>osteopatas D.O</i> | Examen general del consultante. (ino es un examen!).   |
|             | <b>SEMINARIO 8</b>                               | <b>PAGO CUARTA CUOTA</b>   |
| 10-11/04    | Israel Gómez-Calcerrada, <i>osteópata D.O</i>    | Periféricos. Miembro Inferior, Miembro Superior en energética. Clínica osteopática.                                  |
| 12-13/04    | Juli Bustos, <i>osteópata D.O</i>                | Técnicas cervicales y dorsales. Interpretación osteopática de radiografías.  |
|             | <b>SEMINARIO 9</b>                               |  |
| 15/05       | Roland Lorilleux, <i>osteópata D.O</i>           | Osteopatía en el campo craneal: los temporales 2.  |
| 16-17-18/05 | Bernard Minodier, <i>osteópata D.O</i>           | 3 días de técnicas y experiencias.   |
|             | <b>SEMINARIO 10</b>                              |  |
| 19/06       | Pascale Pech, <i>osteópata D.O</i>               | Control de conocimientos Integración de primer curso.  |
| 20-21-22/06 | Jean-Pierre Bilard, <i>osteópata D.O</i>         | Técnicas osteopáticas viscerales: Páncreas, Bazo, Próstata, útero. <i>FINAL DE CLASE CLÍNICA CON UN CONSULTANTE.</i> |

**HORARIOS: Viernes, sábado y domingo: de 9'00 a 13'30 y de 15'00 a 18'30. Lunes de 8'30 a 14'30.**



| FECHAS                     | PROFESORES  | MATERIA IMPARTIDA  |
|----------------------------|---|--|
| <b>SEMINARIO 1</b>         |   |  |
| <b>PAGO PRIMERA CUOTA</b>  |   |  |
| 26-27/09<br>28-29/09       | Roland Lorilleux, <i>osteópata D.O</i><br>Juan Bañuls, <i>osteópata D.O</i>   | Osteopatía en el campo craneal: Temporal/bóveda frontal.<br>Técnicas osteopáticas: Las Fascias y Globalidad 1-2.   |
| <b>SEMINARIO 2</b>         |   |  |
| 24-25/10<br>26-27/10       | Alex Arnau, <i>osteópata D.O</i><br>Anna Espriu, <i>osteópata D.O</i>   | Endocrinología en la práctica osteopática.<br>Abordaje funcional 1 y 2.  |
| <b>SEMINARIO 3</b>         |   |  |
| <b>PAGO SEGUNDA CUOTA</b>  |   |  |
| 14/11<br>15-16-17/11       | Juan Bañuls, <i>osteópata D.O</i><br>Alfonso Comesaña, <i>osteópata D.O</i>   | Técnicas osteopáticas: Las Fascias y Globalidad 3.<br>Biomecánica innata. Efecto gravedad. Tensegridad.  |
| <b>SEMINARIO 4</b>         |   |  |
| 12-13/12<br>14-15/12       | Roland Lorilleux, <i>osteópata D.O</i><br>Pau Gómez, <i>osteópata D.O</i>   | Osteopatía en el campo craneal: La bóveda parietal. La Cara 1.<br>Biomecánica aplicada y clínica. <i>SE NECESITAN CONSULTANTES.</i>  |
| <b>SEMINARIO 5</b>         |   |  |
| 9-10/01<br>11-12/01        | Pascual Zuluaga, <i>osteópata D.O</i><br>Anna Espriu, <i>osteópata D.O</i>  | Llaves para palpar la Vida. Integración personal con atención a la conexión.<br>Abordaje funcional 3 y 4.  |
| <b>SEMINARIO 6</b>         |   |  |
| <b>PAGO TERCERA CUOTA</b>  |   |  |
| 6-7/02<br>8-9/02           | Christophe y Pascale Pech, <i>osteópatas D.O</i><br>Xavier Bardina, <i>osteópata D.O</i>  | Técnicas osteopáticas: integración para un abordaje Visceral 1-2.<br>Integración clínica, práctica y embriología.  |
| <b>SEMINARIO 7</b>         |   |  |
| 6/03<br>7/03<br>8-9/03     | <b>J. Bustos/P. Gómez</b> , <i>osteópatas D.O</i><br>Fco. Javier Sevillano, <i>osteópata D.O</i><br>Juan Bañuls, <i>osteópata D.O</i>                         | <b>EXÁMEN de las limitaciones de movilidad en el nivel osteo-articular.</b><br>Técnica osteopática: Jones 2.<br>Técnicas osteopáticas: Las Fascias y la Globalidad 4-5.  |
| <b>SEMINARIO 8</b>         |   |  |
| <b>PAGO CUARTA CUOTA</b>   |   |  |
| 10-11/04<br>12-13/04       | Marta Ibarra, <i>osteópata D.O</i><br>Alex Arnau, <i>osteópata D.O</i>  | Bases de Ginecología para el abordaje osteopático femenino.<br>Clínica. De los 3 lazos al somato emocional. <i>SE NECESITAN CONSULTANTES.</i>  |
| <b>SEMINARIO 9</b>         |   |  |
| 15-16/05<br>17/05<br>18/05 | David Rodado, <i>osteópata D.O</i><br>Roland Lorilleux, <i>osteópata D.O</i><br>Christophe y Pascale Pech, <i>osteópatas D.O</i>                              | Revisión de las funciones cervicales y de sus disfunciones. Integración clínica.<br>Osteopatía en el campo craneal: La Cara 2. Clínica.<br>Técnicas osteopáticas: integración para un abordaje Visceral 3.             |
| <b>SEMINARIO 10</b>        |   |  |
| 19/06<br>20/06<br>21-22/06 | <b>JP. Bilard/R. Lorilleux</b> , <i>osteópata D.O</i><br><b>P. Gómez/J. Bustos</b> , <i>osteópatas D.O</i><br>Christophe y Pascale Pech, <i>osteópata D.O</i> | <b>EXAMEN: Órgano visceral. EXAMEN de las limitaciones de movilidad del sistema cráneo sacral. Expansiones periféricas. EXÁMEN CLÍNICO FINAL.</b><br>Técnicas osteopáticas: integración para un abordaje Visceral 4-5. |

**HORARIOS: Viernes, sábado y domingo: de 9'00 a 13'30 y de 15'00 a 18'30. Lunes de 8'30 a 14'30.**



| FECHAS               | PROFESORES  | MATERIA IMPARTIDA   |
|----------------------|---|---|
| <b>SEMINARIO 1</b>   |   |   |
| 26-27/09<br>28-29/09 | Fco. Javier Sevillano, <i>osteópata D.O</i><br>Alex Arnau, <i>osteópata D.O</i>     | Actividad Tónica Postural Orto estática con varios tests y técnicas.<br>Abordaje clínico con su experiencia y abordaje psicológico con los pacientes. Localización de un Circuito. Influencias de las teorías DE HAMER. Relación entre los impactos emocionales y la manifestación fisiológica a nivel de las diferentes capas del tejido. <i>SE NECESITAN CONSULTANTES.</i>  |
| <b>SEMINARIO 2</b>   |   |   |
| 14-15/11<br>16-17/11 | Marta Ibarra, <i>osteópata D.O</i><br>Xavier Bardina, <i>osteópata D.O</i>          | Fisiopatología y semiología de la ginecología.<br>Integración práctica y embriología.   |
| <b>SEMINARIO 3</b>   |   |   |
| 9-10/01<br>11-12/01  | Raúl Diaz, <i>osteópata D.O</i><br>Pascale y Christophe Pech, <i>osteópatas D.O</i> | Estructura y carácter, mirada ontogénica.<br>Estudio de los terrenos según diferentes abordajes para dar una dimensión más global e integrativa a nuestros tratamientos. Diferentes modelos serán estudiados de los más tradicionales a los más actuales para una consideración en varias dimensiones de la salud.  |
| <b>SEMINARIO 4</b>   |   |   |
| 6-7-8-9/03           | Gines Calín, <i>osteópata D.O</i>   | Los desequilibrios profundos, técnica específica y global: Wiplash.<br>Reacción de defensa postraumática:<br>Diagnóstico de exclusión y diferencial para las secuelas del whiplash físico. Diagnóstico clínico osteopático siguiendo el modelo de SAT (Specific Adjusting Technique) para encontrar la lesión primaria. Bases filosóficas, biológicas y físicas para entender el whiplash vibracional descrito por Jose Puren. Anamnesis completa con repertorización posibles causas de whiplash y protocolo para diagnosticar y preparar los isoterápicos correspondientes. |
| <b>SEMINARIO 5</b>   |   |   |
| 15-16-17/05          | Jacques Michaud, <i>osteópata D.O</i>   | Abordaje global de todos los sistemas circulatorios del cuerpo en comparación con el S agua y sus principales cualidades para el soporte de la vida. Los lazos de la materia. Tests y técnicas.   |

**HORARIOS: Viernes, sábado y domingo: de 9'00 a 13'30 y de 15'00 a 18'30. Lunes de 8'30 a 14'30.**

**Por motivos imprevisibles podemos vernos obligados en hacer algún cambio de clase en estos programas.**